



Erolzheim, den 05.10.2022

WebUntis-Zugang für Eltern

Liebe Eltern,

Sie haben vor kurzem einen Brief mit Untis-Anmeldedaten erhalten. Für jeden Schülern haben Sie zwei Elternzugänge zugesandt bekommen.

Name Vorname Ihres Kindes, Klasse Ihres Kindes	
Benutzername	Benutzername_1
Passwort	kC3myr2wQj
Schulname	Realschule Erolzheim
Bitte öffnen Sie webuntis.com oder laden Sie die Untis Mobile App auf Ihr Smartphone und suchen Sie Ihre Schule. Anschließend können Sie sich mit diesem Benutzernamen und Passwort anmelden.	

Name Vorname Ihres Kindes, Klasse Ihres Kindes	
Benutzername	Benutzername_2
Passwort	2vUj5G5hN8
Schulname	Realschule Erolzheim
Bitte öffnen Sie webuntis.com oder laden Sie die Untis Mobile App auf Ihr Smartphone und suchen Sie Ihre Schule. Anschließend können Sie sich mit diesem Benutzernamen und Passwort anmelden.	

Mit diesen Zugängen können Sie Untis nun über die Browser-Version ([WebUntis Schulsuche](#)) oder über die App-Version (UntisMobile) nutzen. Leider enthält die App-Version noch nicht alle Features. Diese werden aber nach und nach durch die Firma Untis ergänzt.

WICHTIG:

Folgende Aktionen funktionieren ausschließlich über die Browser-Version und werden dringend empfohlen:

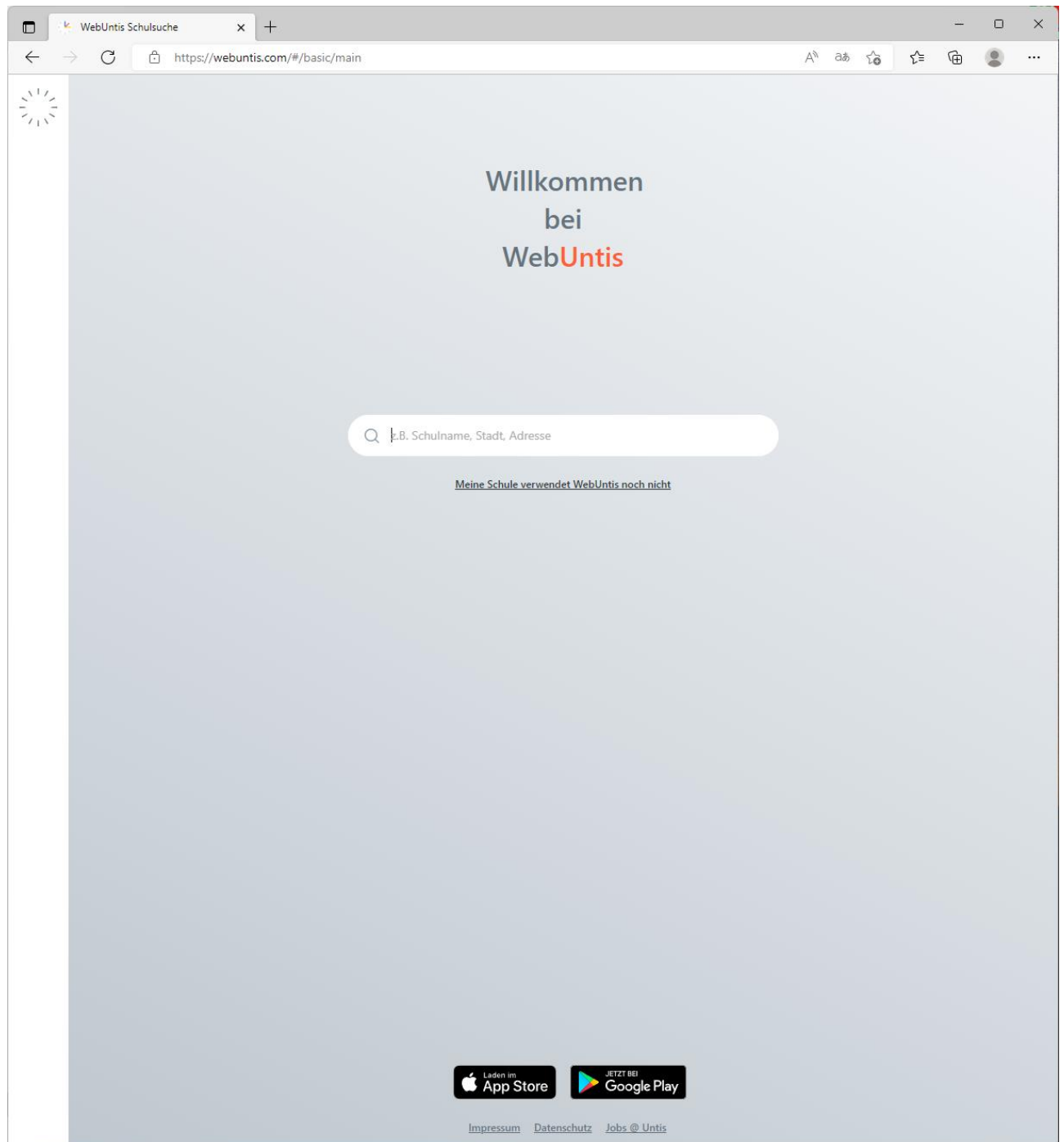
1. Bitte ändern Sie gleich nach der ersten Anmeldung Ihr Passwort.
2. Bitte hinterlegen Sie gleich nach der ersten Anmeldung Ihre E-Mail-Adresse. Falls Sie Ihr Passwort vergessen, können Sie sich so selbst ein neues Passwort generieren.
3. Die Lernfamiliennoten Ihres Kindes sehen Sie ausschließlich über die Browser-Version.



Realschule Erolzheim
Realschulweg 5
88453 Erolzheim
Tel.: (07354) 9328-0
Fax: (07354) 9328-28
info@realschule-erolzheim.de
www.realschule-erolzheim.de

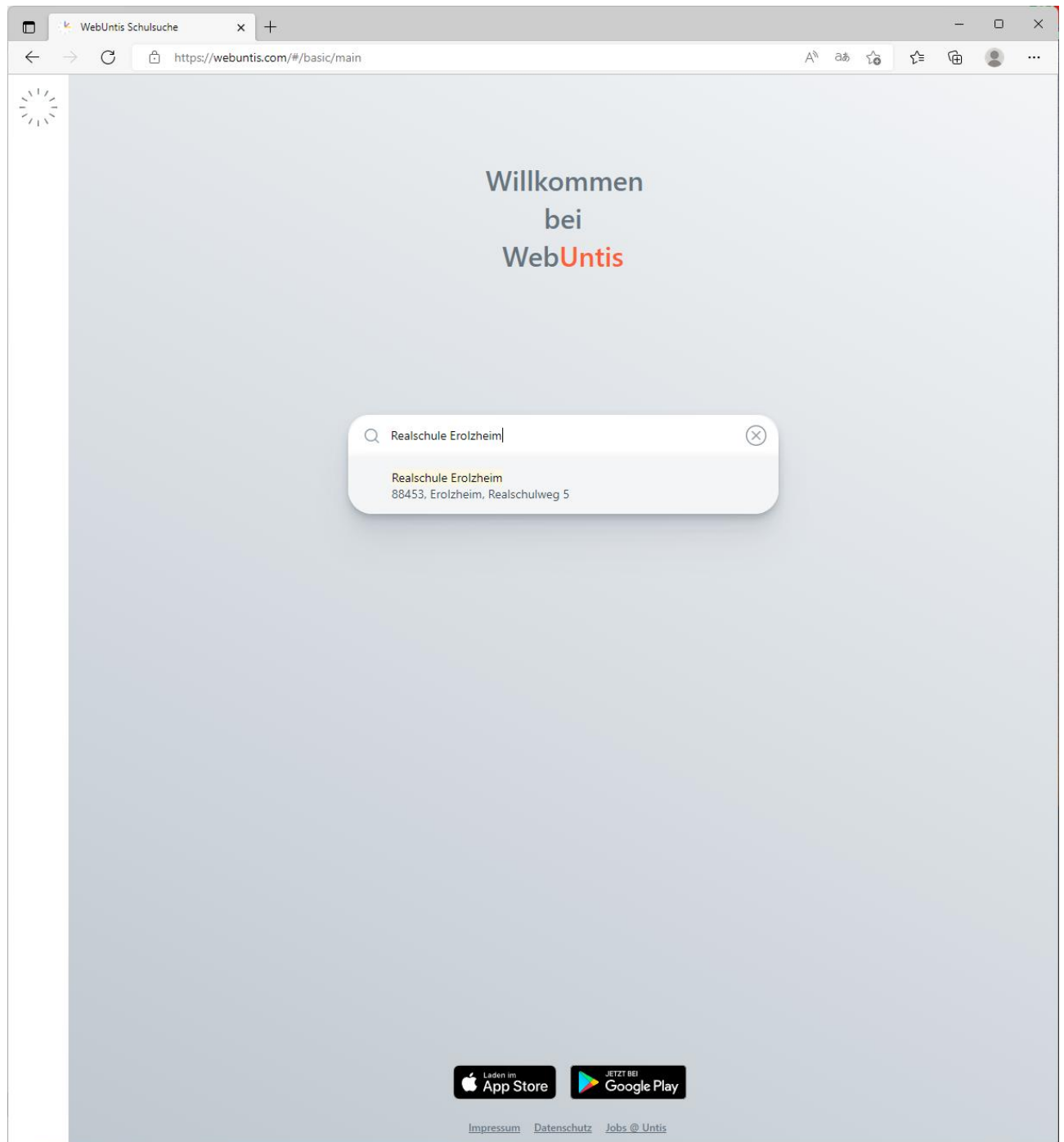
Anmeldung über die Browser-Version

1. Klicken Sie auf folgenden Link [WebUntis Schulsuche](#) oder geben Sie in Ihren Internetbrowser www.webuntis.com ein.
2. Wählen Sie die passende Schule aus in dem Sie „Realschule Erolzheim“ in das betreffende Feld eintippen.





Realschule Erolzheim
Realschulweg 5
88453 Erolzheim
Tel.: (07354) 9328-0
Fax: (07354) 9328-28
info@realschule-erolzheim.de
www.realschule-erolzheim.de



3. Tippen Sie nun auf der folgenden Seite Ihre Anmeldedaten (Benutzername, Passwort) ein, die Sie von der Realschule per Post zugesandt bekommen haben.



Realschule Erolzheim
Realschulweg 5
88453 Erolzheim
Tel.: (07354) 9328-0
Fax: (07354) 9328-28
info@realschule-erolzheim.de
www.realschule-erolzheim.de

4. Nun sehen Sie auf der linken Seite eine Registratur. Links unten, direkt über dem Button „Abmelden“ sehen Sie Ihren Benutzernamen. Klicken Sie bitte auf diesen.

WebUntis
Realschule Erolzheim

Alle Schüler*innen

Hier sehen Sie den Namen Ihres Kindes.

Heute

Übersicht

Mitteilungen

Mein Stundenplan

Abwesenheiten

Noten

Befreiungen

Benutzername
Erziehungsberechtigte*r

Abmelden

Beta: Neue Heute-Seite anzeigen

Heute 28.09.2022

Letzte Anmeldung: Dienstag, 27.09.2022 11:38:44

Nachrichten

Keine Tagesnachrichten



5. Fügen Sie bitte im Feld „E-Mail-Adresse“ eine gültige E-Mail-Adresse von Ihnen ein und klicken Sie auf „Speichern“. Haben Sie Ihr Passwort vergessen, können Sie dadurch Ihr Passwort wieder zurücksetzen und neu vergeben.

Ändern Sie hier auch bitte das Ihnen von uns zugewiesene Passwort, indem Sie auf „Passwort ändern“ klicken.

Klicken Sie anschließend bitte auf „Speichern“.

The screenshot shows a user profile page with the following elements:

- Navigation tabs: **Allgemein** (selected) and **Freigaben**.
- Form fields:
 - Name**: (empty)
 - E-Mail Adresse**: (empty, highlighted with a red circle and containing the text "Hier bitte eine gültige E-Mail-Adresse eingeben")
 - Abteilung**: Keine Abteilung
- Checkboxes:
 - Benachrichtigungen über neue Mitteilungen per E-Mail erhalten
 - Benachrichtigungen des Aufgaben- und Ticketsystems erhalten
- Startseite options:
 - Mein Unterricht
 - Unterricht Klassen
 - Vergangene Unterrichtsstunden anzeigen
 - Unterrichtsstunden des nächsten Tages anzeigen, wenn alle Stunden des aktuellen Tages vergangen sind
- Buttons at the bottom:
 - Speichern** (highlighted with a red circle)
 - Passwort ändern** (highlighted with a red circle)

6. Ändern Sie bitte das Ihnen von uns zugewiesene Passwort, indem Sie auf „Passwort ändern“ klicken.



7. Hinweise zu den Registern am linken Rand:

- Im Register „Heute“ sehen Sie die tagesaktuellen Nachrichten, welche alle Schüler der Realschule Erolzheim betreffen.
- Im Register „Übersicht“ können Sie die bisherigen Abwesenheiten Ihres Kindes sehen und neue Abwesenheiten eintragen. Klicken Sie dazu auf „Abwesenheiten melden“.
Zusätzlich haben Sie hier einen Überblick über die Lernfamiliennoten Ihres Kindes, die bisher im Laufe des Schuljahres geschrieben wurden.
- Im Register „Mitteilungen“ können Sie nur Nachrichten der Schulleitung, des Klassenlehrers und Fachlehrer Ihrer Kinder nachlesen. Diese Nachrichten enthalten entweder Informationen für die gesamte Schule oder für die Klasse Ihres Kindes (z.B. Elternbriefe, Einladungen zu Informationsabenden, Einladung zur Klassenpflegschaft,...).
- Im Register „Stundenplan“ sehen Sie den Stundenplan Ihres Kindes:
 - Orangefarbener Hintergrund: reguläre Unterrichtsstunden
 - Lilafarbener Hintergrund: Vertretungsstunde
 - Grauer Hintergrund und durchgestrichener Text: Stunde muss leider entfallen
- Im Register „Abwesenheiten“ können Sie auch – wie über das Register „Übersicht“ - Abwesenheiten melden oder löschen.
- Im Register „Noten“ haben Sie einen Überblick über alle Fächer Ihres Kindes. Darin könnten alle Noten Ihres Kindes eingetragen werden. Dieses Tool werden wir aber an unserer Schule ausschließlich für die Lernfamiliennoten verwenden. Die Lernfamiliennoten stehen aber nicht im Fach LF, sondern sind den Unterrichtsfächern direkt zugeordnet. D.h. hat Ihr Kind in der LF z.B. einen Test über eine Mathematik-Einheit geschrieben, so finden Sie diese Note im Fach Mathematik, indem Sie auf das Fach „Mat“ klicken.
- Das Register „Befreiungen“: Haben Sie für Ihr Kind beim Klassenlehrer oder bei der Schulleitung eine Befreiung schriftlich (in Papierform) beantragt und wurde diese genehmigt, so finden Sie diese genehmigte Befreiung hier aufgeführt. Das Eintragen der Befreiung kann aber nur über die Lehrer bzw. die Schulleitung erfolgen.



8. Abwesenheit melden:

Wie oben beschrieben, gibt es zwei Wege eine Abwesenheit zu melden. Einmal über das Register „Übersicht“ und einmal über das Register „Abwesenheiten“. In beiden Fällen klicken Sie auf „Abwesenheit melden“. Im daraufhin erscheinenden Feld wählen Sie bitte den passenden Zeitraum und den Abwesenheitsgrund aus.

Abwesenheit melden

Zeitraum
6.10.2022 07:30 6.10.2022 11:50

Abwesenheitsgrund
Arzt

Anmerkung

Speichern Abbrechen

Sobald Sie auf „Speichern“ klicken, sehen Sie eine Übersicht über die bisher eingetragenen Abwesenheiten. Im Status der eben eingetragenen Abwesenheit sehen Sie ein ?-Symbol. Sobald der Klassenlehrer eine schriftliche Entschuldigung vorliegen hat, setzt dieser den Status auf „entschuldigt“.

Meine Abwesenheiten Fehlzeiten

12.09.2022 Select... - Alle -

Von	Bis	Abwesenheitsgrund	Status	Text
Do 06.10. 07:30	bis Do 06.10. 11:50	Arzttermin	?	
Di 27.09. 14:30	bis Di 27.09. 16:05	Arzttermin	entschuldigt	Termin beim Kieferorthopäde

2 Elemente

Abwesenheit melden Löschen

WICHTIG: Entschuldigungspflicht!

Wenn Sie Ihr Kind auf „abwesend“ setzten, ersetzt dies den morgendlichen Anruf im Sekretariat. **Eine schriftliche Entschuldigung mit Ihrer Unterschrift ist aber spätestens am dritten Verhinderungstag weiterhin notwendig.**

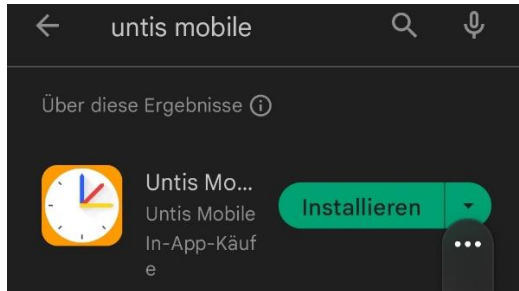
WICHTIG: Beurlaubungen!

Beurlaubungen können Sie nicht in WebUntis eintragen. Füllen Sie hierzu bitte weiterhin den „Antrag auf Beurlaubung“ aus. Diesen finden Sie auf unserer Homepage (→Service). Geben Sie diesen Antrag bitte mindestens eine Woche vor dem Beurlaubungstermin bei der Schulleitung ab.

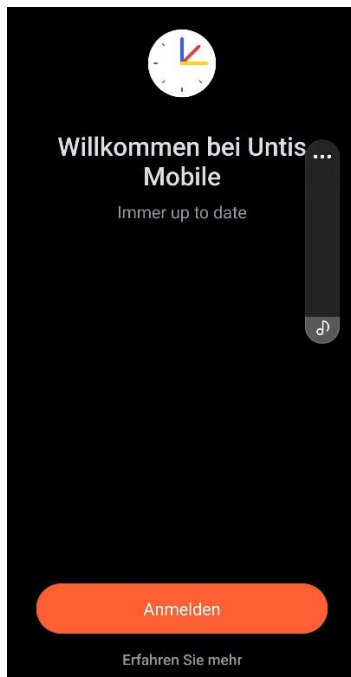


Anmeldung über die App-Version

1. Laden Sie bitte die mobile App „UntisMobile“ auf Ihr Smartphone.



2. Klicken Sie nach dem Öffnen der App auf „Anmelden“.



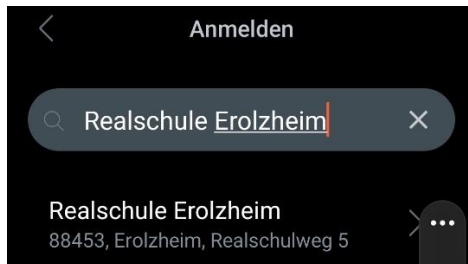
3. Tippen Sie im Feld „Schule suchen“ „Realschule Erolzheim“ ein und wählen die passende Schule aus.





Realschule Erolzheim
Realschulweg 5
88453 Erolzheim
Tel.: (07354) 9328-0
Fax: (07354) 9328-28
info@realschule-erolzheim.de
www.realschule-erolzheim.de

4. Tippen Sie nun auf der folgenden Seite Ihre Anmeldedaten (Benutzername, Passwort) ein, die Sie von der Realschule per Post zugesandt bekommen haben. Klicken Sie anschließend auf „Anmelden“.

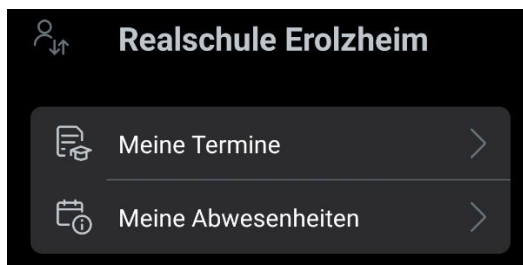


5. Unten finden Sie nun die möglichen Register: Start, Stundenplan, Benachrichtigungen, Mitteilungen, Profil.



6. Hinweise zu den einzelnen Registern:


- **Start:** Unter „Meine Termine“ können Sie von den Lehrern eingetragene Termine nachlesen. Unter „Meine Abwesenheiten“ können Sie bisher eingetragene Abwesenheiten sehen aber auch neue Abwesenheiten melden.



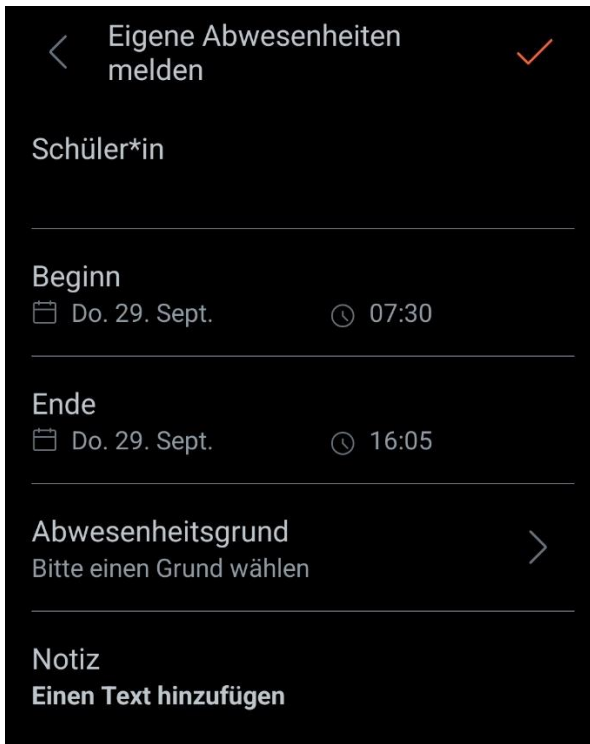
- **Stundenplan:** Dort sehen Sie den aktuellen Stundenplan Ihres Kindes. Ist ein Lehrername grau hinterlegt und steht dahinter ein anderer Lehrername in Klammer bedeutet dies, dass ein Lehrer durch einen anderen Lehrer vertreten wird.
Bsp.: Reib (Wied) → Eigentlich hätte die Klasse Herrn Wiedemann. Dieser wird aber durch Herrn Reiber vertreten.
Ist ein Unterricht durchgestrichen, bedeutet dies, dass diese Unterrichtsstunde entfällt. Klicken Sie auf eine bestimmte Unterrichtsstunde, so erhalten Sie weitere Informationen über diese Stunde.
- **Mitteilungen:** Hier können Sie nur Nachrichten der Schulleitung, des Klassenlehrers und Fachlehrer Ihrer Kinder nachlesen. Diese Nachrichten enthalten entweder Informationen für die gesamte Schule oder für die Klasse Ihres Kindes (z.B. Elternbriefe, Einladungen zu Informationsabenden, Einladung zur Klassenpflegschaft,...).
- **Profil:** Darüber können Sie sich von der App abmelden und weitere App-Einstellungen vornehmen.



7. Um eine neue Abwesenheit zu melden, klicken Sie auf...

„Meine Termine“ → „Meine Abwesenheit“ → 

Tippen Sie anschließend „Beginn“, „Ende“ sowie den „Abwesenheitsgrund“ ein. Sobald Sie auf den Bestätigungshaken im rechten oberen Eck klicken, ist die Abwesenheit registriert. Liegt dem Klassenlehrer eine schriftliche Entschuldigung vor, setzt er für diese Abwesenheit den Status „entschuldigt“.



Wichtig: Entschuldigungspflicht!

Wenn Sie Ihr Kind auf „abwesend“ setzten, ersetzt dies den morgendlichen Anruf im Sekretariat. **Eine schriftliche Entschuldigung mit Ihrer Unterschrift ist aber spätestens am dritten Verhinderungstag weiterhin notwendig.**

WICHTIG: Beurlaubungen!

Beurlaubungen können Sie nicht in WebUntis eintragen. Füllen Sie hierzu bitte weiterhin den „Antrag auf Beurlaubung“ aus. Diesen finden Sie auf unserer Homepage (→Service). Geben Sie diesen Antrag bitte mindestens eine Woche vor dem Beurlaubungstermin bei der Schulleitung ab.

Bei Fragen können Sie sich gern per E-Mail an die Klassenlehrerin bzw. den Klassenlehrer Ihres Kindes oder an die Schulleitung wenden.

Herzliche Grüße

Michael Reiber und Matthias Wiedemann
Schulleitung